



COMO UNA FLOR



SECCIÓN DEL ESTUDIANTE

Hola, en este espacio estaremos aprendiendo el idioma español utilizando la canción interpretada por Edgar titulada “Como una flor”



ESCUCHANDO: Este es el momento en que vamos a escuchar atentamente la canción

PRIMER PASO:



- Se puede conocer la canción proyectándola en una pantalla o puede escucharse en un reproductor musical o enviar el enlace de la canción.
- Escuchamos atentamente la canción

SEGUNDO PASO: aprender ritmo y vocabulario

- Se proyecta la letra en pantalla o en forma impresa
- Marcar el pulso suavemente y gesticulando bien las palabras, respetando el tiempo de la música.

La consigna es pronunciar estas palabras prestando atención a la tilde. En español existe la tilde, se trata del signo que se emplea para señalar la acentuación de una palabra.

dará
marchitó
Adiós
Corazón

En la canción se agregan imágenes de ayuda para aprender el vocabulario

Yo sé que tienes un nuevo amor
Sin embargo, te deseo lo mejor
Si en mí no encontraste felicidad
Tal vez alguien más te la dará



Como la flor, con tanto amor

Me diste tú, se marchitó
Me marchó hoy, yo sé perder
Pero, ¡Ay! Cómo me duele
¡Ay! Cómo me duele


Si vieras
Con tu adiós
No sé si
Porque te di



cómo duele perder tu amor
te llevas mi corazón
pueda volver a amar
todo el amor que pude dar



Como la flor, con tanto amor
Me diste tú, se marchitó
Me marchó hoy, yo sé perder
Pero, ¡Ay! Cómo me duele
¡Ay! Cómo me duele



A completar!

Se escucha nuevamente la canción completando con las palabras que faltan

Yo _____ que tienes un nuevo amor
Sin embargo, te deseo lo mejor
Si en _____ no encontraste felicidad
Tal vez alguien _____ te la dará

Como la flor, con tanto amor
Me diste _____, se _____
Me marchó hoy, yo _____ perder
Pero, ¡Ay! _____ me duele
¡Ay! _____ me duele

Si vieras _____ duele perder tu amor
Con tu _____ te llevas mi _____
No _____ si pueda volver a amar
Porque te di todo el amor que pude dar

Como la flor, con tanto amor
Me diste _____, se _____
Me marchó hoy, yo sé perder
Pero, ¡Ay! _____ me duele
¡Ay! _____ me duele

Como la flor, con tanto amor
Me diste _____, se _____
Me marchó hoy, yo _____ perder
Pero, ¡Ay! _____ me duele
¡Ay! _____ me duele



CONOCIENDO: hemos seleccionado algunas palabras del punto anterior: **dará, marchitó, adiós, corazón**. Estas palabras tienen tilde en la última sílaba, se denominan por ello palabras agudas. En español no es lo mismo la pronunciación de una palabra con tilde que sin tilde. Todas las palabras que terminan en N, S o VOCAL y tienen acentuada la última sílaba llevan tilde, esto significa que en su pronunciación se acentúa esta sílaba, estas palabras se llaman agudas.

El maestro pronunciará una lista de palabras, marca con una cruz y agrega la tilde (´) solo aquellas que llevan tilde en la última sílaba, esto puede saberse prestando atención a la pronunciación.

Palabras	Agudas
Camion	
arbol	
Perro	
Cancion	
Silla	
Verdad	
Cortara	
Marchito	
Flor	
amor	



PRACTICANDO – (Lyrics Training)

Nuevamente se puede practicar la canción utilizando el recurso de la web (www.justolamasgroup.com) Lyrics Training así podrás hacer el aprendizaje más fácil.

Vocal: La canción con las palabras cantadas por Edgar

- Esta forma sirve para profundizar en la audición y pronunciación de las palabras

Instrumental: la canción sin las palabras.

- Esta forma sirve para trabajar memoria auditiva y pronunciación

Coral: la canción con palabras solo en el coro





- Esta forma representa un mix entre la memoria auditiva y la pronunciación




Actividades Alternativas



PRONUNICACIÓN

Observa las siguientes palabras, se acompañan de la imagen que la representa pero una está bien escrita y la otra no (con o sin tilde) elijan la que está escrita de manera correcta y pronúncienla adecuadamente.

Palabra	Imagen
<p data-bbox="467 600 553 632">Avión</p> <p data-bbox="467 663 553 695">Avión</p>	
<p data-bbox="467 898 553 930">Sobre</p> <p data-bbox="467 961 553 993">Sobré</p>	
<p data-bbox="477 1226 544 1257">Café</p> <p data-bbox="477 1289 544 1320">Cafe</p>	
<p data-bbox="443 1533 578 1564">Despegar</p> <p data-bbox="443 1596 578 1627">Despegár</p>	

<p>Estacion Estación</p>	
<p>Mesa Mesá</p>	
<p>Cama Camá</p>	



USA TUS PALABRAS

En la canción se presenta una situación triste pero la persona decide desear lo mejor, te invito a que pienses en alguna situación en la que expreses buenos deseos a otra persona (puede ser alegre o triste):
Ejemplo: *Alguien que comienza la universidad, se le puede decir, deseos que tengas éxito en tus estudios. Escribe a continuación los buenos deseos .*

.....

.....

.....

.....



COMPARTIR

Elige compartir de la manera que quieras este buen deseo y envíalo.

Puede ser vía: mail, facebook, twitter, whatsapp, instagram u otro medio que te guste.

Debes escribir en español:



.....

.....



COMO UNA FLOR

Recursos para la clase:

- Proyector y pantalla o reproductor musical
- Video de la canción “Como una flor”
- Actividades impresas



SECCIÓN DEL MAESTRO

Hola, en este espacio estaremos aprendiendo el idioma español utilizando la canción interpretada por Edgar titulada “Como una flor”.



ESCUCHANDO: Este es el momento en que vamos a escuchar atentamente la canción

- Se puede conocer la canción proyectándola en una pantalla o puede escucharse en un reproductor musical o enviar el enlace de la canción.
- Escuchamos atentamente la canción

SEGUNDO PASO: aprender ritmo y vocabulario

- Se proyecta la letra en pantalla o en forma impresa
- Marcar el pulso suavemente y gesticulando bien las palabras, respetando el tiempo de la música.

La consigna es pronunciar estas palabras prestando atención a la tilde. En español existe la tilde, se trata del signo que se emplea para señalar la acentuación de una palabra.

dará
marchitó
Adiós
Corazón

En la canción se agregan imágenes de ayuda para aprender el vocabulario

Estrofa

Correr cuando la vida se escapa
Volar cuando no hay buenas noticias
Temer a lo que nunca se espera
Como el que planta bandera
Y luego guarda la Fe



Segunda estrofa

Yo sé que aquel que haya buscado

Amor y lo haya encontrado
El amor es un anillo dorado
Que no tiene principio
Y no tiene final.



Coro

Valientes conquistan sus

Sueños
Cobardes no heredan el cielo
La prueba es pase de cortesía
A la bendición que te espera
No vivas de glorias pasadas
Se sabio y mantén tu postura
No olvides que El nunca te abandonará
Se firme en tu creer
Se VALIENTE





A completar!

Se escucha nuevamente la canción completando con las palabras que faltan

Primera estrofa

Yo **sé** que tienes un nuevo amor
Sin embargo, te deseo lo mejor
Si en **mí** no encontraste felicidad
Tal vez alguien **más** te la dará

Como la flor, con tanto amor
Me diste **tú**, se **marchitó**
Me marcho hoy, yo sé perder
Pero, ¡Ay! **Cómo** me duele
¡Ay! **Cómo** me duele

Si vieras **cómo** duele perder tu amor
Con tu **adiós** te llevas mi **corazón**
No **sé** si pueda volver a amar
Porque te di todo el amor que pude dar

Como la flor, con tanto amor
Me diste **tú**, se **marchitó**
Me marcho hoy, yo sé perder
Pero, ¡Ay! **Cómo** me duele
¡Ay! **Cómo** me duele

Como la flor, con tanto amor
Me diste **tú**, se **marchitó**
Me marcho hoy, yo sé perder
Pero, ¡Ay! **Cómo** me duele
¡Ay! **Cómo** me duele



CONOCIENDO: hemos seleccionado algunas palabras del punto anterior: **dará, marchitó, adiós, corazón**. Estas palabras tienen tilde en la última sílaba, se denominan por ello palabras agudas. En español no es lo mismo la pronunciación de una palabra con tilde que sin tilde. Todas las palabras que terminan en N, S o VOCAL y tienen acentuada la última sílaba llevan tilde, esto significa que en su pronunciación se acentúa esta sílaba, estas palabras se llaman agudas.

El maestro pronunciará una lista de palabras, marca con una cruz y agrega la tilde (´) solo aquellas que llevan tilde en la última sílaba, esto puede saberse prestando atención a la pronunciación.

Palabras	Agudas
Camión	X
árbol	
Perro	
Canción	X
Silla	
Verdad	
Cortará	X
Marchitó	X
Flor	
amor	



PRACTICANDO – (Lyrics Training)

Nuevamente se puede practicar la canción utilizando el recurso de la web (www.justolamasgroup.com) Lyrics Training así podrás hacer el aprendizaje más fácil.

Vocal: La canción con las palabras cantadas por Edgar

- Esta forma sirve para profundizar en la audición y pronunciación de las palabras

Instrumental: la canción sin las palabras.

- Esta forma sirve para trabajar memoria auditiva y pronunciación

Coral: la canción con palabras solo en el coro

- Esta forma representa un mix entre la memoria auditiva y la pronunciación






Actividades Alternativas



PRONUNICACIÓN

Observa las siguientes palabras, se acompañan de la imagen que la representa pero una está bien escrita y la otra no (con o sin tilde) elijan la que está escrita de manera correcta y pronúncienla adecuadamente.

Aparecen en rojo las correctas

Palabra	Imagen
<p data-bbox="467 216 553 247">Avión</p> <p data-bbox="467 279 553 310">Avión</p>	
<p data-bbox="467 516 553 548">Sobre</p> <p data-bbox="467 579 553 611">Sobre</p>	
<p data-bbox="475 846 545 877">Café</p> <p data-bbox="475 909 545 940">Cafe</p>	
<p data-bbox="443 1150 578 1182">Despegar</p> <p data-bbox="443 1213 578 1245">Despegár</p>	
<p data-bbox="448 1482 573 1514">Estacion</p> <p data-bbox="448 1545 573 1577">Estación</p>	

<p>Mesa</p> <p>Mesá</p>	
<p>Cama</p> <p>Camá</p>	



USA TUS PALABRAS

En la canción se presenta una situación triste pero la persona decide desear lo mejor, te invito a que pienses en alguna situación en la que expreses buenos deseos a otra persona (puede ser alegre o triste):
Ejemplo: *Alguien que comienza la universidad, se le puede decir, deseos que tengas éxito en tus estudios. Escribe a continuación los buenos deseos .*

.....

.....

.....

.....



COMPARTIR

Elige compartir de la manera que quieras este buen deseo y envíalo.

Puede ser vía: mail, facebook, twitter, whatsapp, instagram u otro medio que te guste.

Debes escribir en español:



.....