




LUZ EN TU ALMA



SECCIÓN DEL ESTUDIANTE

Hola, en este espacio estaremos aprendiendo el idioma español utilizando la canción interpretada por Edgar titulada “Luz en tu alma”



ESCUCHANDO: Este es el momento en que vamos a escuchar atentamente la canción

PRIMER PASO:






- Se puede conocer la canción mediante proyector o puede escucharse en un reproductor musical o enviar el enlace de la canción.
- Escuchamos atentamente la canción




SEGUNDO PASO: aprender ritmo y vocabulario

- Se proyecta la letra en pantalla o en forma impresa
- Marcar el pulso suavemente y gesticulando bien las palabras, respetando el tiempo de la música.

La siguiente imagen puede servir de ayuda para llevar el tiempo de la música y gesticular las palabras.

QUE	NO HAY	MAL		QUE DU
RE	CIEN	A	ÑOS	NI
CUER	PO	QUE	LO	RE

				
SIS	TA	NO	TE	DE TEN
				
GAS	A	NA	DA	AL
				
ZA	TU	MI	RA	DA
				
A	CAN	TAR	QUE	NO HAY
				
MAL	QUE DU	RE	CIEN	
				
A	ÑOS	NI	CUER	PO
				
QUE	LO	RE	SIS	TA
				
PON	TU	MI	RA	DA
				
HA	CIA EL	FREN	TE	QUE
				
LO	QUE	QUIE	RAS	CON

				
SE	GUI	RAS		

En la canción se agregan imágenes de ayuda para aprender el vocabulario


Luz de tu alma
 Prende la luz de tu alma
 Haz que **brille tu camino**
 Ven caminando despacio
 Con firmeza a tu destino

Pon buena cara al mal tiempo
 Y haz que el lamento
 Se convierta en canción
 Y une tu voz con la mía
 Y con **alegría**
 Marchemos juntos

Coro

Que no hay mal que dure **100 años**
 Ni cuerpo que lo resista
 No te detengas a nada
Alza tu mirada y comienza a cantar
 Que no hay mal que dure 100 años
 Ni cuerpo que lo resista
 Por tu mirada hacia al frente
 Que lo que tú quieras
 Lo conseguirás

Rompe con ese silencio
 Que aprisiona tu destino
 Lava tu cara con agua
 Ven **sumérgete** en el Río
 El río de la esperanza que trae a tu alma
 Paz y libertad
 Y une tu voz con la mía y con alegría. Comienza a cantar



A completar!

Se escucha nuevamente la canción completando con las palabras que faltan

Pon buena cara al mal tiempo
Y haz que el lamento
Se convierta en canción
Y _____ tu voz con la mía
Y con alegría
Marchemos _____

Coro


Que no hay mal que dure 100 años
Ni cuerpo que lo resista
No te detengas a nada
_____ y comienza a cantar
Que no hay mal que dure 100 años
Ni cuerpo que lo resista
Por tu mirada _____
Que lo que tú quieras
Lo conseguirás








CONOCIENDO: Todas las palabras que faltan en el punto anterior representan ubicaciones, por ejemplo: arriba, abajo, unidos, etc.

Te presentamos imágenes que te ayudarán a identificar dónde debes ubicar las siguientes palabras:

Juntos – separados – arriba – al frente – al costado - abajo

Palabras	Imágenes
	



PRACTICANDO – (Lyrics Training)

Nuevamente se puede practicar la canción utilizando el recurso de la web (www.justolamasgroup.com) Lyrics Training así podrás hacer el aprendizaje más fácil.

Vocal: La canción con las palabras cantadas por Edgar

- Esta forma sirve para profundizar en la audición y pronunciación de las palabras

Instrumental: la canción sin las palabras.

- Esta forma sirve para trabajar memoria auditiva y pronunciación

Coral: la canción con palabras solo en el coro

- Esta forma representa un mix entre la memoria auditiva y la pronunciación

Actividades Alternativas



PRONUNCIACIÓN

En la canción aparecen palabras que comienzan con “R”, como *rompe* y *río*. Este sonido es clásico del español y es necesario que se practique, para ello se presenta un link a un video de youtube, que enseña su pronunciación

<https://www.youtube.com/watch?v=E5Rku3IMNHg>

Canta nuevamente la canción prestando atención a todas las palabras que contienen la letra “R”
Pronuncia las siguientes palabras con “R”

Palabras que empiezan por R - r

	<i>ra na</i>
	<i>re loj</i>
	<i>ri noceronte</i>
	<i>ro jo</i>
	<i>ru eða</i>



USA TUS PALABRAS

La canción habla de que lo malo no dura para siempre, vienen tiempos mejores. Escribe con tus palabras un buen deseo para alguien que está pasando por un mal momento

.....

.....

.....



COMPARTIR

En esta sección compartimos algo de lo aprendido, en este caso el valor presente en la canción es la esperanza, **elige una frase de la canción y un modo de compartirla,**

.....

Elige a quien enviar la frase vía: mail, facebook, twitter, whatsapp u otro medio que te guste.

Debes escribir en español:



.....



LUZ EN TU ALMA

Recursos para la clase:

- Proyector y pantalla o reproductor musical
- Video de la canción “”
- Actividades impresas



SECCIÓN DEL MAESTRO

Hola, en este espacio estaremos aprendiendo el idioma español utilizando la canción interpretada por Edgar titulada “Luz en tu alma”.



ESCUCHANDO: Este es el momento en que vamos a escuchar atentamente la canción

PRIMER PASO:












- Se puede conocer la canción mediante proyector o puede escucharse en un reproductor musical o enviar el enlace de la canción.
- Escuchamos atentamente la canción

SEGUNDO PASO: aprender ritmo y vocabulario

- Se proyecta la letra en pantalla o en forma impresa
- Marcar el pulso suavemente y gesticulando bien las palabras, respetando el tiempo de la música.

La siguiente imagen puede servir de ayuda para llevar el tiempo de la música y gesticular las palabras.

QUE	NO HAY	MAL		QUE DU
RE	CIEN	A	ÑOS	NI

				
CUER	PO	QUE	LO	RE
				
SIS	TA	NO	TE	DE TEN
				
GAS	A	NA	DA	AL
				
ZA	TU	MI	RA	DA
				
A	CAN	TAR	QUE	NO HAY
				
MAL	QUE DU	RE	CIEN	
				
A	ÑOS	NI	CUER	PO
				
QUE	LO	RE	SIS	TA
				
PON	TU	MI	RA	DA
				
HA	CIA EL	FREN	TE	QUE

				
LO	QUE	QUIE	RAS	CON
				
SE	GUI	RAS		

En la canción se agregan imágenes de ayuda para aprender el vocabulario

Luz de tu alma
 Prende la luz de tu alma
 Haz que **brille tu camino**
 Ven caminando despacio
 Con firmeza a tu destino


Pon buena cara al mal tiempo
 Y haz que el lamento
 Se convierta en canción
 Y une tu voz con la mía
 Y con **alegría**
 Marchemos juntos

Coro

Que no hay mal que dure **100 años**
 Ni cuerpo que lo resista
 No te detengas a nada
Alza tu mirada y comienza a cantar
 Que no hay mal que dure 100 años
 Ni cuerpo que lo resista
 Por tu mirada hacia al frente
 Que lo que tú quieras
 Lo conseguirás

Rompe con ese silencio
 Que aprisiona tu destino
 Lava tu cara con agua
 Ven **sumérgete** en el Río
 El río de la esperanza que trae a tu alma
 Paz y libertad

Y une tu voz con la mía y con alegría. Comienza a cantar



A completar!

Se escucha nuevamente la canción completando con las palabras que faltan

Y haz que el lamento
Se convierta en canción
Y **une** tu voz con la mía
Y con alegría
Marchemos **juntos**

Coro

Que no hay mal que dure 100 años
Ni cuerpo que lo resista
No te detengas a nada
Alza tu mirada y comienza a cantar
Que no hay mal que dure 100 años
Ni cuerpo que lo resista
Por tu mirada **hacia al frente**
Que lo que tú quieras
Lo conseguirás







CONOCIENDO: Todas las palabras que faltan en el punto anterior representan ubicaciones, por ejemplo: arriba, abajo, unidos, etc.

Te presentamos imágenes que te ayudarán a identificar dónde debes ubicar las siguientes palabras:

Juntos – separados – arriba – al frente – al costado - abajo

Palabras	Imágenes
Separados	
abajo	

<p>juntos</p>	
<p>arriba</p>	
<p>Al costado</p>	
<p>Al frente</p>	



PRACTICANDO – (Lyrics Training)

Nuevamente se puede practicar la canción utilizando el recurso de la web (www.justolamasgroup.com) Lyrics Training así podrás hacer el aprendizaje más fácil.

Vocal: La canción con las palabras cantadas por Edgar

- Esta forma sirve para profundizar en la audición y pronunciación de las palabras

Instrumental: la canción sin las palabras.

- Esta forma sirve para trabajar memoria auditiva y pronunciación

Coral: la canción con palabras solo en el coro

- Esta forma representa un mix entre la memoria auditiva y la pronunciación

Actividades Alternativas



PRONUNCIACIÓN

En la canción aparecen palabras que comienzan con “R”, como *rompe* y *río*. Este sonido es clásico del español y es necesario que se practique, para ello se presenta un link a un video de youtube, que enseña su pronunciación

<https://www.youtube.com/watch?v=E5Rku3IMNHg>

Canta nuevamente la canción prestando atención a todas las palabras que contienen la letra “R”
Pronuncia las siguientes palabras con “R”

Palabras que empiezan por R - r

	<i>ra na</i>
	<i>re loj</i>
	<i>rí noceronte</i>
	<i>ro jo</i>
	<i>ru eða</i>



USA TUS PALABRAS

La canción habla de que lo malo no dura para siempre, vienen tiempos mejores. Escribe con tus palabras un buen deseo para alguien que está pasando por un mal momento

.....

.....

.....



COMPARTIR

En esta sección compartimos algo de lo aprendido, en este caso el valor presente en la canción es la esperanza, **elige una frase de la canción y un modo de compartirla,**

Elige a quien enviar la frase vía: mail, facebook, twitter, whatsapp u otro medio que te guste.

Debes escribir en español:



.....