



VALIENTES



SECCIÓN DEL ESTUDIANTE

Hola, en este espacio estaremos aprendiendo el idioma español utilizando la canción interpretada por Edgar titulada “Valientes”



ESCUCHANDO: Este es el momento en que vamos a escuchar atentamente la canción

PRIMER PASO:



- Se puede conocer la canción proyectándola en una pantalla o puede escucharse en un reproductor musical o enviar el enlace de la canción.
- Escuchamos atentamente la canción

SEGUNDO PASO: aprender ritmo y vocabulario

- Se proyecta la letra en pantalla o en forma impresa
- Marcar el pulso suavemente y gesticulando bien las palabras, respetando el tiempo de la música.

La consigna es exagerar los movimientos de la boca al pronunciar las palabras. Tener en cuenta sonidos importantes como:

Valientes
Buenas
Volar
bandera
Cobardes

Sabio

En la canción se agregan imágenes de ayuda para aprender el vocabulario

Estrofa

Correr cuando la vida se escapa
Volar cuando no hay buenas noticias
Temer a lo que nunca se espera
Como el que planta bandera
Y luego guarda la Fe




Segunda estrofa

Yo sé que aquel que haya buscado
Amor y lo haya encontrado
El amor es un anillo dorado
Que no tiene principio
Y no tiene final.

Coro

Valientes conquistan sus Sueños
Cobardes no heredan el cielo
La prueba es pase de cortesía
A la bendición que te espera
No vivas de glorias pasadas
Se sabio y mantén tu postura
No olvides que El nunca te abandonará
Se firme en tu creer
Se VALIENTE





A completar!

Se escucha nuevamente la canción completando con las palabras que faltan

Correr cuando la _____ se escapa
_____ cuando no hay _____ noticias
Temer a lo que nunca se espera
Como el que planta bandera
Y luego guarda la Fe

Segunda estrofa

Yo sé que aquel que haya _____
Amor y lo haya encontrado
El amor es un anillo dorado
Que no tiene principio
Y no tiene final.

Coro

_____ conquistan sus Sueños
_____ no heredan el cielo
La _____ es pase de cortesía
A la _____ que te espera
No _____ de glorias pasadas
Se _____ y mantén tu postura
No olvides que El nunca te abandonará
Se firme en tu creer
Se _____



CONOCIENDO: hemos seleccionado algunas palabras del punto anterior: **valientes, buenas, nunca, sabio, bendición, vida, principio, final, amor.** Ubica cada palabra en el cuadro según corresponda a sustantivo, adverbio y adjetivos. Como ayuda se coloca entre paréntesis la cantidad que hay de cada categoría.

Sustantivos (5)	Adjetivos (3)	Adverbios (1)

ANTÓNIMOS: Ahora de la siguiente lista elige el antónimo (palabra de significado opuesto) y escríbelo en el cuadro según corresponda.

Cobardes – maldición – malas – muerte – necio – siempre – odio – final.

Palabra	Antónimo
sabio	
buenas	
amor	
nunca	
vida	
Valientes	
bendición	
principio	



PRACTICANDO – (Lyrics Training)

Nuevamente se puede practicar la canción utilizando el recurso de la web (www.justolamagroup.com) Lyrics Training así podrás hacer el aprendizaje más fácil.

Vocal: La canción con las palabras cantadas por Edgar

- Esta forma sirve para profundizar en la audición y pronunciación de las palabras

Instrumental: la canción sin las palabras.

- Esta forma sirve para trabajar memoria auditiva y pronunciación

Coral: la canción con palabras solo en el coro

- Esta forma representa un mix entre la memoria auditiva y la pronunciación

Actividades Alternativas



PRONUNCIACIÓN

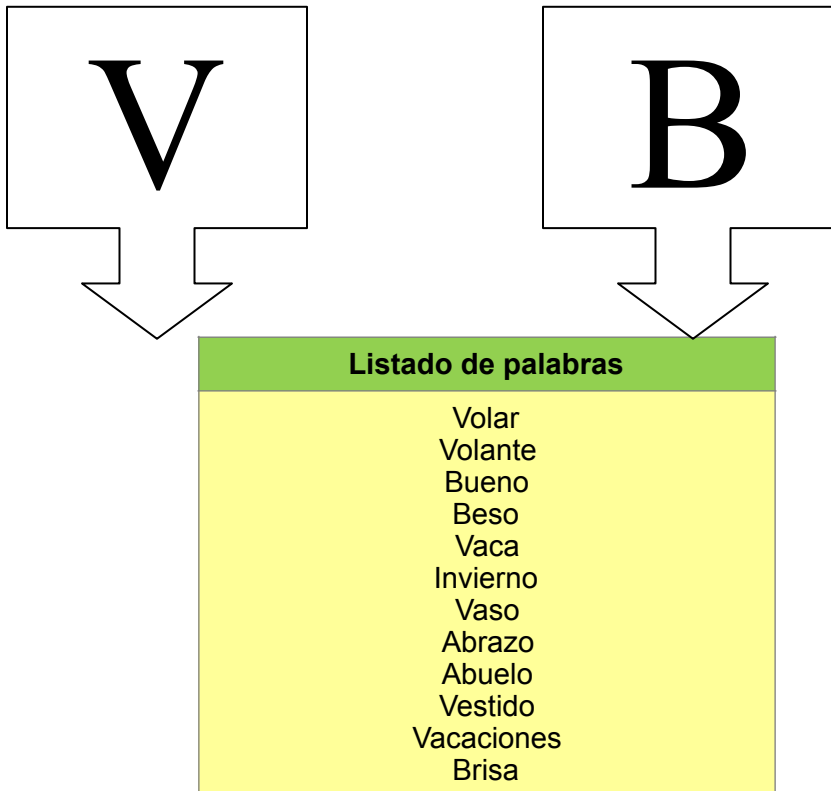
En la canción encontramos palabras con **V** dental y **B** labial.

En el idioma español es importante que se nota la diferencia entre un sonido y el otro.

Ahora a jugar!, en este juego se practicará el sonido “**V**” e “**B**”. Se trabaja sobre la gesticulación de cada sonido, exagerando la postura de la boca, en el caso de la V dental los dientes van sobre el labio inferior, en el caso de la B labial se juntan levemente ambos labios.

Se forman dos grupos, cada uno de ellos nombrará un representante que pasará al frente y tomará al azar de una bolsa o caja una palabra escrita con V o B, al gesticular y pronunciar la palabra cada grupo debe adivinar rápidamente si se trata de V dental o B labial. Esto lo harán levantando un cartel con una u otra letra.

Carteles:



USA TUS PALABRAS

Elige una de las siguientes parejas de sinónimos: nunca-siempre, amor-odio, valentía-cobardía. Cuenta una situación en la que se dieron los dos antónimos, por ejemplo: *Al principio odiaba la sopa, ahora la amo.*

.....

.....

.....

.....



COMPARTIR

En esta sección compartimos algo de lo aprendido, en este caso el valor presente es la valentía **elige una frase de la canción que exprese este valor y un modo de compartirlo (imagen, emoticón, emoji, frase, etc)**

.....

Elige a quien enviar la frase vía: mail, facebook, twitter, whatsapp, instagan u otro medio que te guste.

Debes escribir en español:



.....

.....



VALIENTES

Recursos para la clase:

- Proyector y pantalla o reproductor musical
- Video de la canción “Valientes”
- Actividades impresas



SECCIÓN DEL MAESTRO

Hola, en este espacio estaremos aprendiendo el idioma español utilizando la canción interpretada por Edgar titulada “Valientes”.



ESCUCHANDO: Este es el momento en que vamos a escuchar atentamente la canción

- Se puede conocer la canción proyectándola en una pantalla o puede escucharse en un reproductor musical o enviar el enlace de la canción.
- Escuchamos atentamente la canción

SEGUNDO PASO: aprender ritmo y vocabulario

- Se proyecta la letra en pantalla o en forma impresa
- Marcar el pulso suavemente y gesticulando bien las palabras, respetando el tiempo de la música.

La consigna es exagerar los movimientos de la boca al pronunciar las palabras. Tener en cuenta sonidos importantes como:

Valientes
Buenas
Volar
bandera
Cobardes
Sabio

En la canción se agregan imágenes de ayuda para aprender el vocabulario

Estrofa

Correr cuando la vida se escapa
Volar cuando no hay buenas noticias
Temer a lo que nunca se espera
Como el que planta bandera
Y luego guarda la Fe



Segunda estrofa


Yo sé que aquel que haya buscado
Amor y lo haya encontrado
El amor es un anillo dorado
Que no tiene principio
Y no tiene final.



Coro

Valientes conquistan sus Sueños
Cobardes no heredan el cielo
La prueba es pase de cortesía
A la bendición que te espera
No vivas de glorias pasadas
Se sabio y mantén tu postura
No olvides que El nunca te abandonará
Se firme en tu creer
Se VALIENTE





A completar!

Se escucha nuevamente la canción completando con las palabras que faltan

Primera estrofa

Correr cuando la **vida** se escapa
Volar cuando no hay **buenas** noticias
Temer a lo que nunca se espera
Como el que planta bandera
Y luego guarda la Fe

Segunda estrofa

Yo sé que aquel que haya **buscado**
Amor y lo haya encontrado
El amor es un anillo dorado
Que no tiene principio
Y no tiene final.

Coro

Valientes conquistan sus Sueños
Cobardes no heredan el cielo
La **prueba** es pase de cortesía
A la **bendición** que te espera
No vivas de glorias pasadas
Se **sabio** y mantén tu postura
No olvides que El nunca te abandonará
Se firme en tu creer
Se **VALIENTE**



CONOCIENDO: hemos seleccionado algunas palabras del punto anterior: **valientes, buenas, nunca, sabio, bendición, vida, principio, final, amor.** Ubica cada palabra en el cuadro según corresponda a sustantivo, adverbio y adjetivos. Como ayuda se coloca entre paréntesis la cantidad que hay de cada categoría.

Sustantivos (5)

Adjetivos (3)

Adverbios (1)

<i>Bendición</i>	<i>Valientes</i>	<i>Nunca</i>
<i>Vida</i>	<i>Buenas</i>	
<i>Principio</i>	<i>Sabio</i>	
<i>Final</i>		
<i>Amor</i>		

ANTÓNIMOS: Ahora de la siguiente lista elige el antónimo (palabra de significado opuesto) y escríbelo en el cuadro según corresponda.

Cobardes – maldición – malas – muerte – necio – siempre – odio – final.

Palabra	Antónimo
sabio	<i>Necio</i>
buenas	<i>Malas</i>
amor	<i>Odio</i>
nunca	<i>Siempre</i>
vida	<i>Muerte</i>
Valientes	<i>Cobardes</i>
bendición	<i>Maldición</i>
principio	<i>Final</i>



PRACTICANDO – (Lyrics Training)

Nuevamente se puede practicar la canción utilizando el recurso de la web (www.justolamasgroup.com) Lyrics Training así podrás hacer el aprendizaje más fácil.

Vocal: La canción con las palabras cantadas por Edgar

- Esta forma sirve para profundizar en la audición y pronunciación de las palabras

Instrumental: la canción sin las palabras.

- Esta forma sirve para trabajar memoria auditiva y pronunciación

Coral: la canción con palabras solo en el coro

- Esta forma representa un mix entre la memoria auditiva y la pronunciación

Actividades Alternativas



PRONUNCIACIÓN

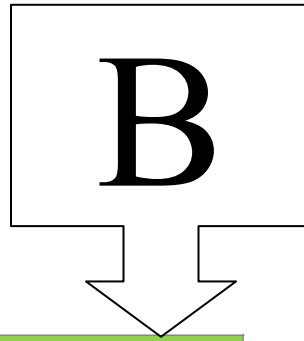
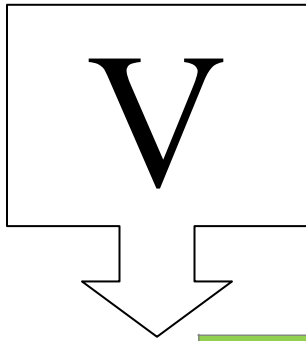
En la canción encontramos palabras con **V** dental y **B** labial.

En el idioma español es importante que se nota la diferencia entre un sonido y el otro.

Ahora a jugar!, en este juego se practicará el sonido “**V**” e “**B**”. Se trabaja sobre la gesticulación de cada sonido, exagerando la postura de la boca, en el caso de la V dental los dientes van sobre el labio inferior, en el caso de la B labial se juntan levemente ambos labios.

Se forman dos grupos, cada uno de ellos nombrará un representante que pasará al frente y tomará al azar de una bolsa o caja una palabra escrita con V o B, al gesticular y pronunciar la palabra cada grupo debe adivinar rápidamente si se trata de V dental o B labial. Esto lo harán levantando un cartel con una u otra letra.

Carteles:



Listado de palabras
Volar
Volante
Bueno
Beso
Vaca
Invierno
Vaso
Abrazo
Abuelo
Vestido
Vacaciones
Brisa



USA TUS PALABRAS

Elige una de las siguientes parejas de sinónimos: nunca-siempre, amor-odio, valentía-cobardía. Cuenta una situación en la que se dieron los dos antónimos, por ejemplo: *Al principio odiaba la sopa, ahora la amo.*

.....

.....

.....

.....



COMPARTIR

En esta sección compartimos algo de lo aprendido, en este caso el valor presente es la valentía **elige una frase de la canción que exprese este valor y un modo de compartirlo (imagen, emoticón, emoji, frase, etc)**

.....

Elige a quien enviar la frase vía: mail, facebook, twitter, whatsapp, instagan u otro medio que te guste.

Debes escribir en español:



.....